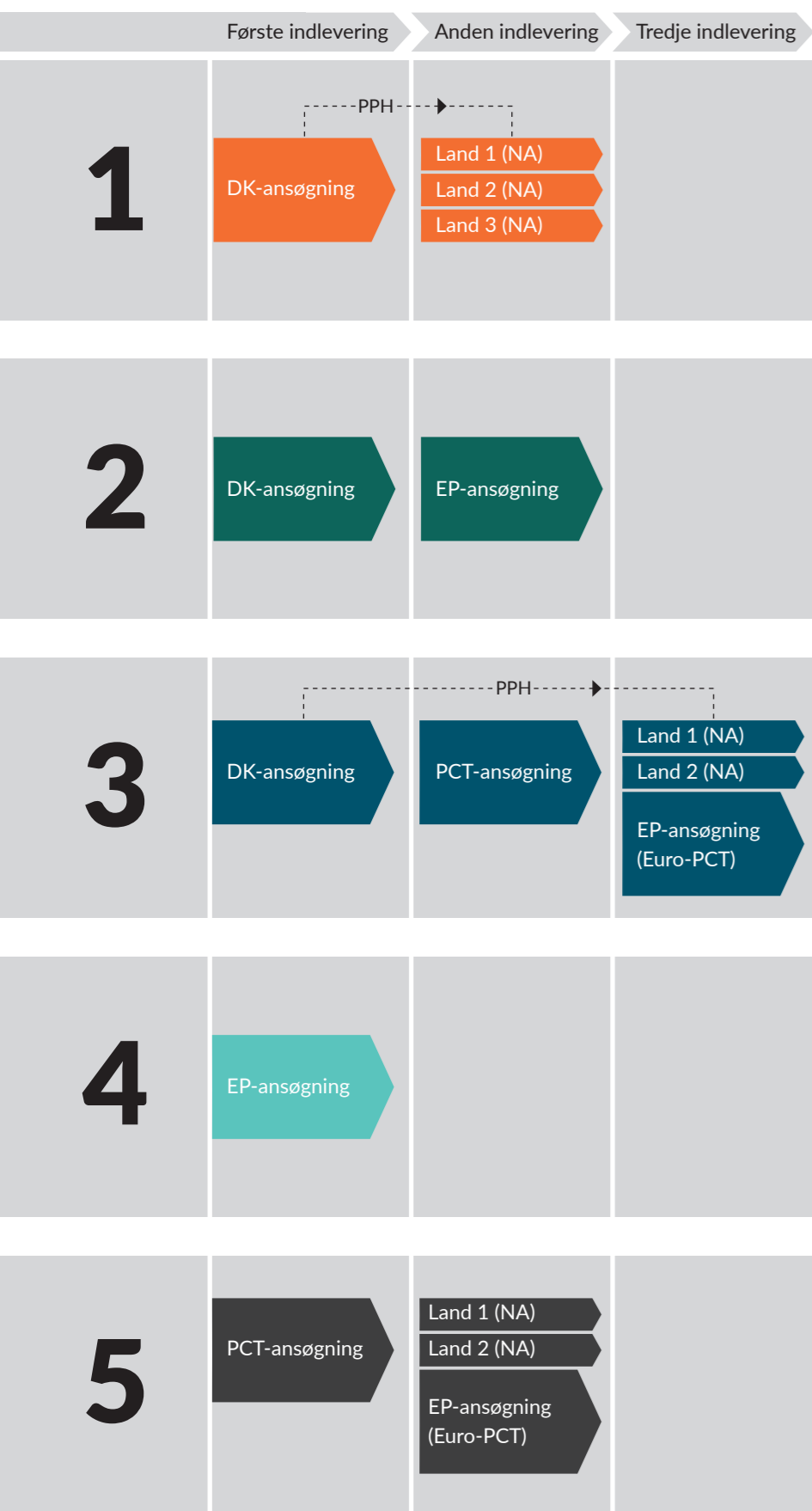


DK = Dansk ansøgning
EP = Europæisk ansøgning
PCT = International ansøgning

PPH = Patent Prosecution Highway
NA = Nationale ansøgninger



1. DK → National ansøgning (NA)

Ønsker du at opnå patent i Danmark og nogle få lande herudover, kan du indlevere en dansk ansøgning. Herefter har du, fra datoen for indlevering, 12 måneder til at indlevere patentansøgninger i de øvrige lande.

2. DK → Europæisk patentansøgning (EP)

Ønsker du at få patent i en række europæiske lande, kan du starte med at indlevere en ansøgning i Danmark og herefter videreføre den som europæisk ansøgning hos den Europæiske Patent Organisation (EPO) inden for 12 måneder.

3. DK → International ansøgning (PCT) → EP, NA, NA

Ønsker du at få patent i mange lande, herunder uden for Europa, kan du starte med at indlevere en ansøgning i Danmark og herefter videreføre den som en PCT-ansøgning inden for 12 måneder. PCT-ansøgningen skal efterfølgende videreføres som nationale ansøgninger eller som EP-ansøgning.

4. Europæisk patentansøgning (EP)

Ønsker du at få patent i en række europæiske lande, har du mulighed for at indlevere en europæisk ansøgning direkte til EPO.

5. International ansøgning (PCT) → EP, NA, NA

Ønsker du at opnå patent i mange lande, har du mulighed for at indlevere en international ansøgning (PCT) direkte til en international patentmyndighed. Denne ansøgning skal efterfølgende videreføres som nationale ansøgninger eller som en europæisk ansøgning (EP).

OVERBLIK OVER ANSØGNINGSFORLØB

Formålet med denne guide er at give dig et overblik over ansøgningsforløb og omkostninger, når du skal patentere en idé. Nedenfor beskrives nogle af de ansøgningsmuligheder, du har, samt overvejelser du kan gøre dig for at afklare, hvilken ansøgningsvej du skal vælge. Husk at du bør træffe den endelige afgørelse om ansøgningsvej i samarbejde med en privat rådgiver.

Forudgående nyhedsundersøgelse

Inden du indleverer din ansøgning, har du mulighed for at bede Patent- og Varemærkestyrelsen eller en privat patentrådgiver om at udføre en nyhedsundersøgelse mod betaling. Denne undersøgelse kan indikere, om en opfindelse er ny, samt hvilken lignende teknik i forvejen er kendt. Hermed får du et bedre grundlag for at vurdere dine muligheder for at få patent.

Dansk patent

Du kan indlevere en ansøgning til Patent- og Varemærkestyrelsen og få et tidligt svar i ansøgningsprocessen på mulighederne for patent. Denne vej er hurtig og giver dig en myndighedsbehandling, der svarer til den du får ved de internationale kontorer. *Læs mere om Patent- og Varemærkestyrelsen på www.dkpto.dk*

Europæisk patent ved den Europæiske Patent Organisation (EPO)

Hvis du kun søger om patentbeskyttelse i Europa, kan du starte med at indlevere en EP-ansøgning ved EPO. Du kan også starte med at indlevere en national ansøgning, videreføre den i EPO og herefter vælge de europæiske lande, du ønsker patent i. Med en sådan EP-ansøgning kan du få patent i en række europæiske lande og derved sikre dig, at du får samme ordlyd af patentet i alle lande. *Læs mere om EPO på www.epo.org*

International ansøgning – Patent Cooperation Treaty (PCT)

Hvis du ønsker at få mest mulig tid mellem indlevering af din første ansøgning og videreførelse i de lande, du søger beskyttelse i, skal du igennem PCT-systemet. Det giver dig 30/31 måneder, før du skal tage stilling til, hvor du ønsker at videreføre din ansøgning. Dermed får du mere tid til at finde finansieringsmuligheder, og samtidig kan du udskyde en række udgifter. Du kan få behandlet en PCT-ansøgning hos Nordic Patent Institute, det svenske patentkontor, World Intellectual Property Organization (WIPO) og hos EPO. *Læs mere om PCT på www.wipo.int/pct/en*

Nordic Patent Institute (NPI)

Nordic Patent Institute er din lokale myndighed for PCT-ansøgninger. Ved at bruge NPI får du bl.a. en hurtig sagsbehandling samt mulighed for at mødes og indgå i dialog med den sagsbehandler, der behandler din ansøgning. *Læs mere om NPI på www.npi.int*

Patent Prosecution Highway (PPH)

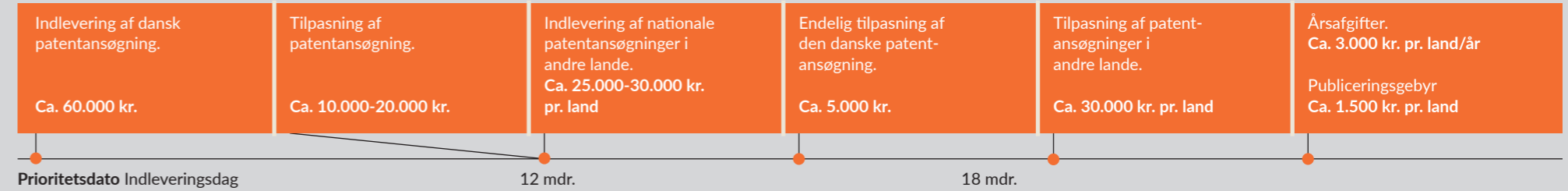
PPH er et aftalesystem, der giver dig mulighed for at få en væsentlig hurtigere sagsbehandling af din ansøgning. Danmark har indgået aftaler om hurtig behandling af patenterbare ansøgninger fra Danmark, når de videreføres i en række andre lande. *Læs mere om PPH på www.dkpto.dk*

KENDETEGN VED ANSØGNINGSFORLØBENE

1

DK → National ansøgning (NA)

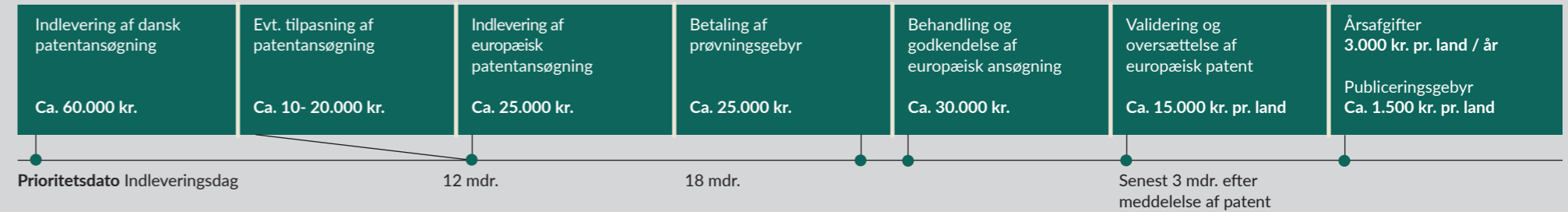
- Tidligt i ansøgningsforløbet får du en vurdering af din ansøgning, som du kan bruge til at træffe beslutning om, hvorvidt du skal fortsætte med din ansøgning.
- Mulighed for dialog med dansk sagsbehandler.



2

DK → Europæisk patentansøgning (EP)

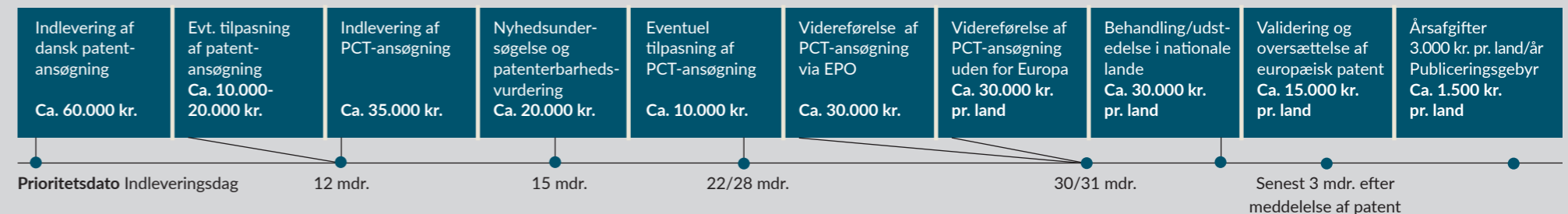
- Tidligt i ansøgningsforløbet får du en vurdering af din ansøgning, som du kan bruge til at træffe beslutning om, hvorvidt du skal fortsætte med din ansøgning.
- Mulighed for dialog med dansk sagsbehandler.
- Forenkling af ansøgningsprocessen i europæiske lande – EPO behandler og udsteder patent for de lande, der er angivet i ansøgningen, og du får derved samme ordlyd af dit patent i alle lande.



3

DK → International ansøgning (PCT) → EP, NA, NA

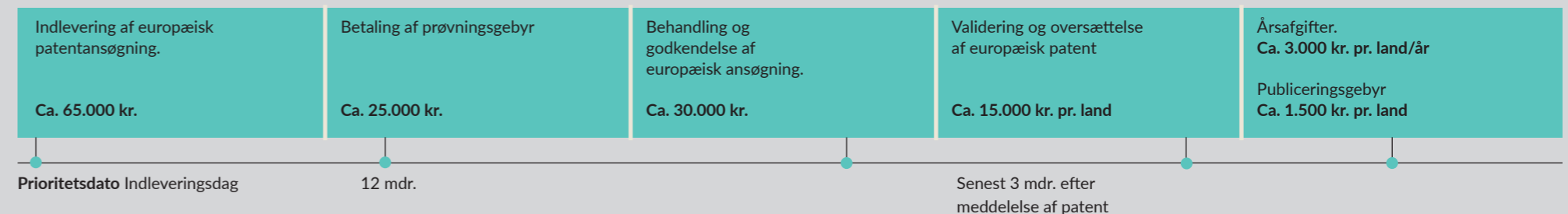
- Tidligt i ansøgningsforløbet får du en vurdering af din ansøgning, som du kan bruge til at træffe beslutning om, hvorvidt du skal fortsætte med din ansøgning.
- Mulighed for dialog med dansk sagsbehandler.
- Forenkling af ansøgningsprocessen i europæiske lande – EPO behandler og udsteder patent for de lande, der er angivet i ansøgningen, og du får derved samme ordlyd af dit patent i alle lande.



4

Europæisk patentansøgning (EP)

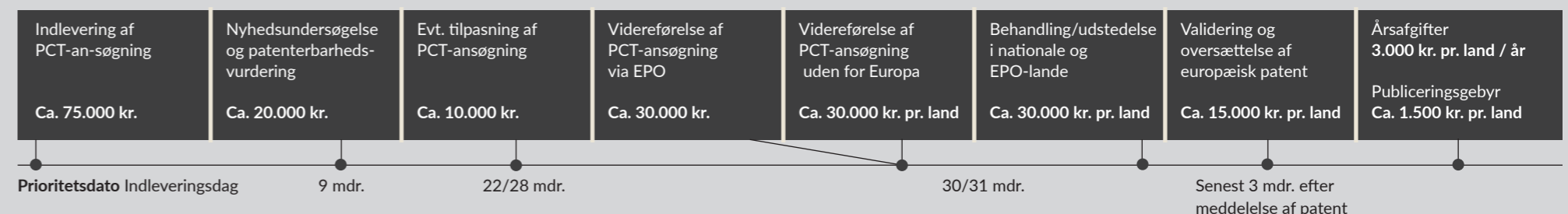
- Forenkling af ansøgningsprocessen i europæiske lande – EPO behandler og udsteder patent for de lande, der er angivet i ansøgningen, og du får derved samme ordlyd af dit patent i alle lande.



5

International ansøgning (PCT) → EP, NA, NA

- Indlevering af én central ansøgning via PCT-systemet.
- Udsættelse af beslutningen om, hvilke lande du ønsker patent i. Det betyder udsættelse af indlevering af nationale oversættelser og betaling af nationale gebyrer.



NB. De anførte priser skal alene give et indblik i omkostningsniveauet ved at patentere. Priserne er baseret på et skøn over udgifter til gebyrer, rådgivning, oversættelser mv. for en simpel ansøgning og skal på ingen måde sidestilles med en konkret beregning. Du bør derfor konsultere en privat rådgiver for at få et mere præcist bud på, hvad det reelt vil koste dig at patentere din opfindelse.